

XXX EVO ALU

€ 985,00

zzgl. 19 % MwSt.



T.P.S.
Three Positions System

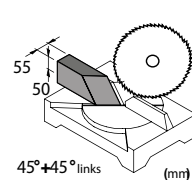
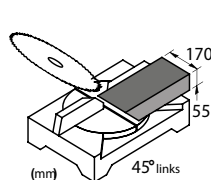
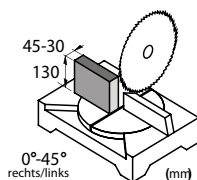
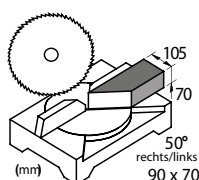
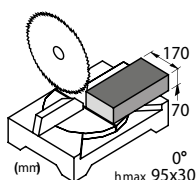
Technische Merkmale

- Neuer Griff T.P.S. (Three Position System) (PATENT)
- Gelagerte Bewegungen von Drehtisch, Kopf und Gelenk
- Leistungsstarker und leiser 1500 W Induktionsmotor.
- Gestell mit verschiebbarer Werkstückauflage (inklusive)

Serienausstattung

- Sägeblatt mit Widia-Einsätzen für Aluminiumschnitt und Schallschutz-Kerben
- Senkrechte Materialklemmung
- Anschlagstäbe für Serienschritte
- Verschiebbare Werkstückauflage

SNITTLEISTUNG



FLEXICUT

€ 215,00

zzgl. 19 % MwSt.



Technische Merkmale

- Geeignet um sowohl stationäre (mit dem optionalen Untergestell FLEXIBASE) wie auch freihändige Schnitte auszuführen - Maschine kann schnell vom Schraubstockunterteil getrennt werden.
- Stufenlose Bandgeschwindigkeit
- LED Arbeitsbeleuchtung
- Sägebogen in stabiler Aluminium-Brückenkonstruktion
- Schnell verstellbare Schraubstockbacke
- Schnellspannmechanismus für das Sägeband
- Von aussen wechselbare Kohlebürsten



Stabiler Kunststoff-
Tragekoffer (serienmäßig)



Basis mit Schraubstock „FLEXIBASE“ für
Arbeiten auf der Werkbank (optional)

SNITTLEISTUNG

0°	130 x 120 mm	120 mm	120 mm

SNITTLEISTUNG AUF DER BASIS (optional)

0°	95 x 80 mm	80 mm	80 mm
45°	85 x 10 / 58 x 28 mm	40 mm	38 mm



FLEXICUT

1100 1~

1140x13x0,65

10/14*

0 ÷ 144

600x400x200

9,5

783 XL

€ 535,00

zzgl. 19 % MwSt.



Technische Merkmale

- Einfache Bandspanneinrichtung
- Leistungsstarker Motor 950 W mit elektronischer Geschwindigkeitsregelung „Constant Speed“ und Strombegrenzung
- Anti-Reset Sicherheitsfunktion
- Robustes Gestell aus geformtem Stahl
- Blockierung des Sägebogens in der unteren Position für leichten Transport

Serienausrüstung

- Einstellbarer Längenanschlag für Serienschritte (L= 500mm)
- Abstreifer aus Filz zur Reinigung des Sägebandes
- Filter gegen Elektromagnetische Störungen entsprechend den gültigen Vorschriften

Elektronische Geschwindigkeitsregulierung

SNITTLEISTUNG

0°	100x100 mm	100 mm	100x100 mm
45°	50x50 mm	50 mm	50x50 mm

ART.	WATT	mm	Z/1"	M/min	a x b x h mm	Kg
783 XL	950	1335x13x0,65	8/12*	30 ÷ 80	730x390x500	16

784 XL

€ 695,00

zzgl. 19 % MwSt.



Technische Merkmale

- Innovatives Bandspannsystem mit Kupplung zur Kontrolle der korrekten Sägebandspannung (patentiert)
- Leistungsstarker Universalmotor 1200 W
- Digitaler, elektronischer Drehzahlregler „Constant Speed“ mit Überwachung der Schnittbelastung „Ampere“
- Professioneller Schraubstock aus Stahlguss mit prismatischer Führung
- Gewicht nur 18 kg für leichten Transport

Serienausrüstung

- Einstellbarer Längenanschlag für Serienschritte (L= 500mm)
- Werkzeug für den Wechsel des Sägebandes
- Filter gegen Elektromagnetische Störungen entsprechend den gültigen Vorschriften

Elektronische Geschwindigkeitsregulierung

SNITTLEISTUNG

0°	120x115 mm	120 mm	119x119 mm
45°	85x70 mm	85 mm	80x80 mm

ART.	WATT	mm	Z/1"	M/min	a x b x h mm	Kg
784 XL	1200	1440x13x0,65	8/12*	30 ÷ 80	900x400x520	17

Technische Merkmale

- Großer Schneidbereich: 205 x 150 mm
- Kräftiger Motor 1600 W - 2 Geschwindigkeiten über Wahlschalter, mit thermischem Überlastungsschutz
- Bandspannsystem mit optischer Anzeige über LED Leuchte
- Leicht zu transportieren mit 2 seitlichen Tragegriffen
- Patentiertes „roto-translating“ System für die Gehrungsverstellung

Serienausrüstung

- Einstellbarer Längenanschlag für Serienschritte (L= 500mm)
- Tragegriff für Transport
- Filter gegen Elektromagnetische Störungen entsprechend den gültigen Vorschriften



785 XL

€ 1.149,00

zzgl. 19 % MwSt.



SCHNITTELEISTUNG

0°	205x150 mm	152 mm	150x150 mm
45°	105x95 mm	106 mm	102x102 mm

ART.	WATT	mm	Z/1"	M/min	a x b x h mm	Kg
785 XL	1600	1735x13x0,9	14*	60/80	1000x390x570	38

Technische Merkmale

- Großer Schneidbereich: 213 x 150 mm
- Kräftiger Motor 1850 W - 2 Geschwindigkeiten über Wahlschalter, mit thermischem Überlastungsschutz
- Bandspannsystem mit optischer Anzeige über LED Leuchte
- Basis komplett mit Rädern für einfachen Transport
- Patentiertes „roto-translating“ System für die Gehrungsverstellung
- Professioneller Schraubstock mit Prismenführung und Schnellverstellung

787 DA XL zusätzlich mit:

- Hydraulisches System zur Kontrolle des Kopfabstiegs
- Endabschaltung bei Schnittende über Mikroschalter

Serienausrüstung

- Filter gegen Elektromagnetische Störungen entsprechend den gültigen Vorschriften

787 DA XL

Automatischer Schnitt

€ 1.990,00

zzgl. 19 % MwSt.

787 XL

€ 1.745,00

zzgl. 19 % MwSt.

allroad



787 XL

SCHNITTELEISTUNG

0°	213x150 mm	175 mm	150x150 mm
45°	145x80 mm	140 mm	140x140 mm

ART.	WATT	mm	Z/1"	M/min	a x b x h mm	Kg
787 XL allroad	1850	2140x20x0,9	8/12*	60/80	500x1300x700	59



787 DA XL

NG 120 XL

€ 869,00

zzgl. 19 % MwSt.



**Elektronische
Geschwindigkeitsregulierung**

Technische Merkmale

- Reduzierung der Schnittzeiten im Vergleich zu traditionellen Bandsägen um bis zu 60% dank der gegenläufigen Drehrichtung des Sägebandes ("NG SYSTEM")
- Innovatives Sägeband-Spannsystem mit Kupplung zur Einstellung der korrekten Bandspannung (patentiert)
- Einstellbarer Schnittwinkel von 0° bis 60° mit Schnellanschlag bei 45° und 60°.
- Leistungsstarker 1300 W Motor mit digitaler elektronischer Geschwindigkeits-Regulierung „Constant-Speed“ mit Strombegrenzung.
- Doppelte, vordere und hintere, einstellbare Sägebandführungen

Serienausrüstung

- Einstellbarer Längenanschlag für Serienschritte (L= 500mm)
- Werkzeuge für den Sägebandwechsel und Einstellungen
- Filter gegen Elektromagnetische Störungen entsprechend den gültigen Vorschriften

SNITTLEISTUNG

0°	120x102 mm	120 mm	112x112 mm
45°	78x78 mm	80 mm	78x78 mm
60°	50x43 mm	50 mm	48x48 mm

	WATT	mm	Z/1"	M/min	a x b x h mm	Kg
NG 120 XL	1300 1~	1440x13x0,65	14*	35 ÷ 80	900x400x520	18

NG 160 XL

€ 1.430,00

zzgl. 19 % MwSt.



**Elektronische
Geschwindigkeitsregulierung**



Technische Merkmale

- Reduzierung der Schnittzeiten im Vergleich zu traditionellen Bandsägen um bis zu 40% dank der gegenläufigen Drehrichtung des Sägebandes ("NG SYSTEM")
- Innovatives Sägeband-Spannsystem mit Kupplung zur Einstellung der korrekten Bandspannung (patentiert)
- Einstellbarer Schnittwinkel von 0° bis 45°.
- Leistungsstarker 2000 W Motor mit digitaler elektronischer Geschwindigkeits-Regulierung „Constant-Speed“ mit Strombegrenzung.
- Doppelte, vordere und hintere, einstellbare Sägebandführungen

Serienausrüstung

- Einstellbarer Längenanschlag für Serienschritte (L= 500mm)
- Seitliche Tragegriffe
- Werkzeuge für den Sägebandwechsel und Einstellungen
- Filter gegen Elektromagnetische Störungen entsprechend den gültigen Vorschriften

SNITTLEISTUNG

0°	160x140 mm	150 mm	150x150 mm
45°	120x100 mm	100 mm	100x100 mm

	WATT	mm	Z/1"	M/min	a x b x h mm	Kg
NG 160 XL	2000 1~	1735x13x0,9	6/10*	30 ÷ 80	1000x390x570	35

ABS NG 120 XL

€ 998,00

zzgl. 19 % MwSt.



**Elektronische
Geschwindigkeitsregulierung**

Automatischer Schnitt

Technische Merkmale

- Reduzierung der Schnittzeiten um bis zu 60%
- Innovatives Sägeband-Spannsystem mit Kupplung (patentiert)
- Einstellbarer Schnittwinkel von 0° bis 60° mit Schnellanschlag bei 45° und 60°.
- Leistungsstarker 1300 W Motor mit digitaler elektronischer Geschwindigkeits-Regulierung „Constant-Speed“ mit Strombegrenzung.
- Push-click 4 Vorschubgeschwindigkeiten, über mechanische Einstellung
- Enscharter zur Abschaltung der Maschine bei Schnittende
- Not-Aus Schalter zur Unterbrechung des Schnittes

Serienausrüstung

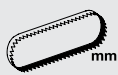
- Einstellbarer Längenanschlag für Serienschritte (L= 500mm)
- Werkzeuge für den Sägebandwechsel und Einstellungen
- Filter gegen Elektromagnetische Störungen entsprechend den gültigen Vorschriften

SNITTLEISTUNG

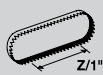
0°	120x102 mm	120 mm	112x112 mm
45°	78x78 mm	80 mm	78x78 mm
60°	50x43 mm	50 mm	48x48 mm



1300 1~



1440x13x0,65



14*



35 ÷ 80



900x400x520



19

ABS NG 120 XL

Technische Merkmale

- Reduzierung der Schnittzeiten um bis zu 40%
- Innovatives Sägeband-Spannsystem mit Kupplung (patentiert)
- Einstellbarer Schnittwinkel von 0° bis 45° mit Schnellanschlag.
- Leistungsstarker 1300 W Motor mit digitaler elektronischer Geschwindigkeits-Regulierung „Constant-Speed“ mit Strombegrenzung.
- Push-click 4 Vorschubgeschwindigkeiten, über mechanische Einstellung
- Enscharter zur Abschaltung der Maschine bei Schnittende
- Not-Aus Schalter zur Unterbrechung des Schnittes

Serienausrüstung

- Einstellbarer Längenanschlag für Serienschritte (L= 500mm)
- Werkzeuge für den Sägebandwechsel und Einstellungen
- Filter gegen Elektromagnetische Störungen entsprechend den gültigen Vorschriften

ABS NG 160

€ 1.549,00

zzgl. 19 % MwSt.



**Elektronische
Geschwindigkeitsregulierung**

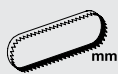
Automatischer Schnitt

SNITTLEISTUNG

0°	160x140 mm	150 mm	150x150 mm
45°	105x120 mm	100 mm	100x100 mm



2000 1~



1735x13x0,9



14*



35 ÷ 80



1000x390x570



36

ABS NG 160

1750 XL

€ 1.649,00

zzgl. 19 % MwSt.

ABS 1750 XL

Automatischer Schnitt

€ 1.790,00

zzgl. 19 % MwSt.



1750 XL



ABS 1750 XL

Technische Merkmale

- Kräftiger Motor (2000W) mit digitalem, elektronischem Geschwindigkeitsregler "Constant Speed" mit Strombegrenzung
- Sägebandhöhe 20 mm für maximale Schnittpräzision
- Große, abnehmbare Kühlmittelwanne für leichte Reinigung, mit elektr. Kühlmittelpumpe
- Rollen für einfache Materialpositionierung auf Ein- und Ausgabeseite
- Schraubstock mit Schnellverstellung
- Bandspannsystem mit Kupplung für korrekte Bandspannung
- Doppelte Sägeband-Hartmetallgleitführung
- Stabiles Untergestell

Ausführung ABS 1750 XL zusätzlich mit:

- Push-click 4 Vorschubgeschwindigkeiten, über mechanische Einstellung
- Einschalter zur Abschaltung der Maschine bei Schnittende
- Not-Aus Schalter zur Unterbrechung des Schnittes

Serienausrüstung

- Einstellbarer Längensschlag für Serienschritte (L= 500mm)
- Kühlmittleinheit und Behälter
- Untergestell (nicht montiert)
- Seitliche Auflagerollen

SNITTLEISTUNG

0°	160x140 mm	155 mm	150x150 mm
45°	100x120 mm	110 mm	100x100 mm

1750 XL



2000 1~



1735x20x0,9



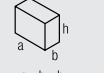
8/12°



35 ÷ 80



8,5



780x1240x1080



75

2200 XL

€ 1.950,00

zzgl. 19 % MwSt.

2200 DA XL

Automatischer Schnitt

€ 2.239,00

zzgl. 19 % MwSt.



2200 XL



2200 DA XL

Technische Merkmale

- Bandspannung mit Kontroll-LED und Mikroschalter für die Kontrolle der korrekten Sägebandspannung
- Kräftiger Universalmotor 2000 Watt, verfügt über digitale „Constant Speed“ Geschwindigkeitsregelung mit Strombegrenzung
- Schraubstock aus Stahlguss mit Schnellverstellung
- Verstellbare vordere Sägebandführung
- Sägebandführungen mit Hartmetalleinsätzen
- Stabiles Untergestell
- Elektrische Kühlmittleinrichtung

2200 DA XL zusätzlich mit:

- Hydraulisches System zur Kontrolle des Kopfabstiegs
- Endabschaltung bei Schnittende über Mikroschalter

Serienausrüstung

- Untergestell (nicht montiert)
- Integrierte, elektrische Kühlmittelpumpe
- Filter gegen Elektromagnetische Störungen entsprechend den gültigen Vorschriften

SNITTLEISTUNG

0°	200x75 / 190x135 mm	175 mm	175x175 mm
45°	150x110 mm	110 mm	110x110 mm
60°	100x70 mm	75 mm	75x75 mm



2000 1~



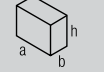
2140x20x0,9



6/10°



35 ÷ 80



780x1240x1080



140




Technische Merkmale

- Leistungsstarker dreiphasiger Induktionsmotor mit 2 Geschwindigkeiten und Getriebe mit Ölbad
- Sägebogen, Schraubstock und Schwenkgruppe aus Stahlguss
- Stahl Sägebandführung mit Kugellagern
- Schraubstock mit Schnellspannung
- Frontal integrierter Hebel für die Verriegelung der Gehrungsverstellung
- Kühlmittelpumpe mit Aluminiumkörper
- Grosses Handrad für leichte Sägebandschnüpfung
- Druckmanometer zur Anzeige der Bandspannung (600-1000 kg/cm³)

Serienausrüstung

- Montierbarer Unterschränk
- Kühlmittelkank und elektrische Kühlmittelpumpe
- Längenanschlag für Serienschritte
- Späneräumbürste
- Hydraulikzylinder mit Vorschubregelung

SCHNITTLEISTUNG

			
0°	240x160 / 250x110 mm	225 mm	185x185 mm
45°	135x185 / 145x150 mm	150 mm	145x145 mm
60°	63x107 / 69x90 mm	70 mm	70x70 mm



0,75 / 1,1 3~



2480x27x0,9



6/10*



45 / 90



100



1385x580x890



200

Automatischer Schnitt

N251 DA XL

€ 2.980,00

zzgl. 19 % MwSt.






Technische Merkmale

- Leistungsstarker dreiphasiger Induktionsmotor mit 2 Geschwindigkeiten und Getriebe mit Ölbad
- Sägebogen, Schraubstock und Schwenkgruppe aus Stahlguss
- Stahl Sägebandführung mit Kugellagern
- Schraubstock mit Schnellspannung und seitlicher Verschiebung
- Frontal integrierter Hebel für die Verriegelung der Gehrungsverstellung
- Kühlmittelpumpe mit Aluminiumkörper
- Grosses Handrad für leichte Sägebandschnüpfung
- Druckmanometer zur Anzeige der Bandspannung (600-1000 kg/cm³)

Serienausrüstung

- Montierbarer Unterschränk
- Kühlmittelkank und elektrische Kühlmittelpumpe
- Längenanschlag für Serienschritte
- Späneräumbürste
- Hydraulikzylinder mit Vorschubregelung

SCHNITTLEISTUNG

			
0°	245x148 / 253x70 mm	225 mm	180 mm
45° links	90x180 mm	140 mm	120x120 mm
60° links	85x115 mm	90 mm	90x90 mm
45° rechts	132x180 mm	148 mm	140x140 mm



0,75 / 1,1 3~



2480x27x0,9



6/10*



45 / 90



100



1385x580x890



235

N 257 DA DG

€ 4.425,00

zzgl. 19 % MwSt.



Doppelgehrung +45° / -60°

Automatischer Schnitt

310 DA DG

€ 5.850,00

zzgl. 19 % MwSt.



Technische Merkmale

- Leistungsstarker dreiphasiger Induktionsmotor mit 2 Geschwindigkeiten und Getriebe mit Ölbad
- Sägebogen, Schraubstock und Schwenkgruppe aus Stahlguss
- Stahl Sägebandführung mit Kugellagern
- Schraubstock mit Schnellspannung und seitlicher Verschiebung
- Frontal integrierter Hebel für die Verriegelung der Gehrungsverstellung
- Kühlmittelpumpe mit Aluminiumkörper
- Grosses Handrad für leichte Sägebandspannung
- Druckmanometer zur Anzeige der Bandspannung (600-1000 kg/cm³)

Serienausrüstung

- Einstellbarer Längenanschlag für Serienschritte (L= 500mm)
- Kühlmittleinheit und Behälter
- Untergestell (nicht montiert)

SNCHITTELEISTUNG

0°	320x200 mm	225 mm	195 mm
45° links	210x80 mm	205 mm	195x195 mm
60° links	120x135 mm	125 mm	125x125 mm
45° rechts	170x190 mm	205 mm	175x175 mm

Doppelgehrung +45° / -60°

Automatischer Schnitt

N310 DA DG	1,1 / 1,5 3~	2750x27x0,9	6/10*	35 / 70	110	1720x700x1540	344

ZUBEHÖR



MULTY € 295,00

zzgl. 19 % MwSt.

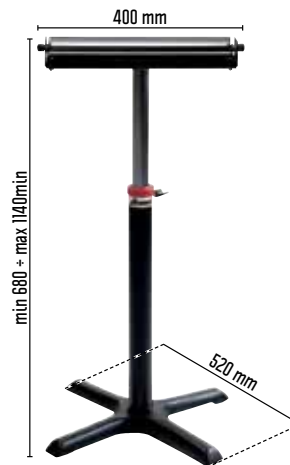
Klappbares Untergestell für tragbare Sägen mit Schnellbefestigung, seitlichen Auflagerollen / Anschlag, 3 Steckdosen für tragbare Bandsägen



JOBBY € 110,00

zzgl. 19 % MwSt.

Klappbares Untergestell für tragbare Sägen



ROLLER € 120,00

zzgl. 19 % MwSt.

Rollenbock / Materialständer



STANDY € 180,00

zzgl. 19 % MwSt.

Stabiles Stahluntergestell für tragbare Bandsägen

Beratung & Verkauf



KIT ARBEITSTISCH € 175,00

zzgl. 19 % MwSt.

Arbeitstisch für Vertikalschnitte für 783/784



WINKELANSCHLAG € 80,00

zzgl. 19 % MwSt.

für Arbeitstisch für Vertikalschnitte für 783/784